

Mis pequeños **HÉROES**

Título: Miguel Ángel

Subtítulo: El genio que pintó el cielo en la tierra

Autor: Javier Alonso López

Ilustrador: Wuji House

Número de páginas: 32

Formato: 19,5 cm x 24 cm

Colección: Mis pequeños héroes

ISBN: 978-84-1361-232-4

EL HÉROE

Miguel Ángel Buonarroti nació en 1475, cerca de Florencia en Italia. Desde muy pequeño se interesó por la escultura y pronto su talento llamó la atención de mucha gente influyente gracias a la cual pudo llevar a cabo la mayoría de las grandes obras por las que es conocido y que, aún hoy en día, nos siguen impresionando.

LOS VALORES

La Capilla Sixtina, La Piedad, David..., son algunas de las obras con las que el artista Miguel Ángel todavía nos maravilla. Su enorme imaginación, su gran talento y la pasión con la que llevaba a cabo su trabajo marcaron una trayectoria magnífica. Por eso su genio perdura y no deja de sorprendernos.

ACTIVIDADES DIDÁCTICAS

A partir del personaje de Miguel Ángel, proponemos una serie de actividades didácticas para profundizar en su vida y su genial obra.

VALOR DEL PERSONAJE

1 Desde pequeño, Miguel Ángel tenía muy claro lo que quería hacer y, aunque sabía que no sería fácil, luchó por ello. ¿A qué quería dedicarse? Y a ti ¿qué te gusta hacer?

2 Miguel Ángel destacó por su gran talento en todas las artes. Ya fuera en pintura, escultura o arquitectura, él daba siempre lo mejor. ¿Qué es lo que más te gusta de su obra?

COMPRESIÓN LECTORA

1 ¿Cómo se llama la primera gran obra de Miguel Ángel? ¿Qué tipo de obra es?

2 ¿Cuánto tiempo tardó en crear su escultura más famosa?

3 Miguel Ángel pintó el techo más famoso del Renacimiento. ¿A qué nos referimos?


4 ¿De qué construcción se encargó como arquitecto?

A PARTIR DE MIGUEL ÁNGEL

- 1** Vamos a ejercitar el Miguel Ángel que tienes dentro. Coge un trozo de plastilina y piensa durante un momento en qué lo transformarías. Después dibuja aquí debajo tu idea y luego moldéala.




- 2** Haz un David a tu manera. Piensa en un personaje que te parezca genial y dibújalo en la misma postura que el David.



QUIZ

- 1. ¿Qué detalle le puso Miguel Ángel a La Piedad?**
 - a) Su firma.
 - b) Una pizza hawaiana.
 - c) Un ramo de flores.
- 2. ¿En qué ciudad se encuentra el David?**
 - a) Nueva York.
 - b) Tasmania.
 - c) Florencia.
- 3. Nombre del bloque que le dieron para crear su escultura más famosa:**
 - a) El Gigante.
 - b) El pequeñín.
 - c) Bloque 5 C.
- 4. La Capilla Sixtina está:**
 - a) Después de la Quintina, obviamente.
 - b) En el Vaticano.
 - c) En Florencia.
- 5. Por un error de traducción, Miguel Ángel le puso a su escultura del Moisés:**
 - a) Una llama escupiendo.
 - b) Unos muy escultóricos cuernos en la cabeza.
 - c) Unas botas de cowboy.
- 6. ¿Cómo dibujó Miguel Ángel a su archienemigo Biagio da Cesena?**
 - a) Con mucho empeño.
 - b) En el cielo, como un angelito.
 - c) Lo dibujó en el infierno y con dos orejas de burro.
- 7. Lo que diseñó para la Basílica de San Pedro.**
 - a) Una cúpula.
 - b) Unos asientos muy cómodos.
 - c) Un letrero para que la gente supiera qué era.
- 8. ¿Dónde está enterrado Miguel Ángel?**
 - a) Roma.
 - b) Florencia.
 - c) Milán.

AUTODEFINIDO



HORIZONTAL

1 Nombre de la plaza en la que pusieron el David. Piazza della...

4 Escena de la Biblia que representó en la Capilla Sixtina. Final.

6 Julio II le pidió una escultura para su...

VERTICAL

2 Apellido del gobernante de Florencia que lo acogió. Lorenzo de...

3 Lo que sostiene el David en la mano izquierda.

5 La Piedad es una...

SOPA DE LETRAS

C	M	L	É	G	R	P	O	Á	A	V	A	O	O	L
Ñ	Z	I	V	G	Í	U	Z	E	H	U	E	N	Ú	J
Ñ	Q	G	S	F	L	O	R	E	N	C	I	A	W	V
P	E	V	E	L	G	A	J	V	U	J	Á	G	U	G
U	U	A	Z	Ü	O	K	E	Ó	P	E	Y	U	A	U
M	M	R	V	Ó	L	F	X	Z	R	A	R	É	H	G
B	Ó	O	G	D	I	Q	Ó	R	Y	L	H	D	J	L
D	O	R	X	A	A	M	Á	R	M	O	L	E	X	É
C	A	G	X	Z	T	V	Ú	W	U	G	K	Ú	S	R
I	I	B	V	D	Z	O	I	I	N	D	Ú	G	D	G
W	M	K	R	P	Z	C	R	D	N	H	M	J	V	R
T	É	R	É	Y	D	A	Y	I	Q	Ñ	W	O	D	V
Á	E	R	Z	N	Q	G	O	Í	O	Ü	W	H	Ó	V
H	R	X	X	F	J	T	H	J	W	Q	Ó	B	H	E
E	M	A	W	C	F	W	P	M	E	D	I	C	I	Ñ

DAVID

GOLIAT

MEDICI

FLORENCIA

PURGATORIO

MÁRMOL

PINTA Y COLOREA



DIFERENCIAS

Encuentra las 5 diferencias entre las dos escenas.

Escena 1.



Escena 2.





TU HÉROE O HEROÍNA

¿Quién es tu héroe o heroína? Puede ser una persona que conozcas, un personaje de una película o de unos dibujos animados... ¡o una mascota! Todos tenemos alguien a quien admiramos.

Mi héroe o heroína se llama:

Le tengo una absoluta admiración porque:

Dibujo:



SOLUCIONES

VALORES DEL PERSONAJE,

COMPENSIÓN LECTORA

Y A PARTIR DE DE MIGUEL ÁNGEL

Soluciones a trabajar en clase.

QUIZ

1. a; 2. c; 3. a; 4. b; 5. b; 6. c; 7. a; 8. b.

AUTODEFINIDO

1. SIGNORIA.

2. MEDICI.

3. HONDA.

4. JUICIO.

6. TUMBA.

5. ESCULTURA.

SOPA DE LETRAS

C	M	L	É	G	R	P	O	Á	V	A	O	L		
N	Z	I	V	G	I	U	Z	E	H	U	E	N	Ú	J
N	Q	G	S	F	L	O	R	E	N	C	I	A	W	V
P	E	V	E	L	A	J	V	U	J	Á	G	U	G	U
U	U	A	Z	Ú	O	K	E	Ó	P	E	Y	U	A	U
M	M	R	V	Ó	L	F	X	Z	R	A	R	É	H	G
B	Ó	O	G	I	Q	Ó	R	Y	L	H	D	J	L	É
D	O	R	X	A	A	M	Á	R	M	O	L	E	X	É
C	A	G	X	Z	T	V	Ú	W	U	G	K	Ú	S	R
I	I	B	V	D	Z	O	I	I	N	D	Ú	G	D	G
W	M	K	R	P	Z	C	R	D	N	H	M	J	V	R
T	É	R	É	V	D	A	V	I	Q	N	W	O	D	V
Á	E	R	Z	N	Q	G	O	I	Ó	W	H	Ó	V	É
H	R	X	X	F	J	T	H	J	W	Q	Q	B	H	E
E	M	A	W	C	F	W	P	M	E	D	I	C	I	N